

# 60 PHRASES INDISPENSABLES POUR VOYAGER EN ANGLAIS

*en voyage*



Hi there!

It's so good to have you here :)

Je suis Alex, professeure d'anglais d'origine américaine, et à travers Peasy Anglais, je me suis donnée pour mission d'aider les français à atteindre leurs objectifs en anglais. J'espère que tu apprécies cette expérience, qui a pour objectif de te montrer une approche différente de l'apprentissage de l'anglais.

Une approche où l'on arrête de chercher à apprendre l'anglais à travers la mémorisation des règles de grammaire, pour enfin amener l'anglais dans notre vie, de façon simple, pratique et fun. Préparer son état d'esprit, pratiquer avec fréquence et profiter de chaque étape du processus...

C'est comme ça qu'on fait entrer l'anglais dans notre vie, et qu'il n'en sortira plus !


## Voyager, c'est génial, n'est-ce pas ?

Et quand on voyage en sachant communiquer en anglais, l'expérience est encore meilleure ! On se sent libre et indépendant, confiant pour échanger dans n'importe quelle situation. Et c'est précisément ce sentiment que je veux construire avec toi. Mon équipe et moi avons réfléchi à ce que l'on pourrait faire pour te mettre en contact avec l'anglais réel, passer du temps de qualité avec la langue...

Et voilà: nous avons eu l'idée de construire ce **E-Book**. Dans ce petit livre, on a rassemblé des phrases clés pour trois situations courantes : à l'aéroport, au restaurant et à l'hôtel. Ces phrases t'aideront à t'enregistrer pour ton vol, à commander des plats au restaurant, à régler des problèmes de chambre à l'hôtel et bien plus encore. Que tu sois un voyageur débutant ou expérimenté, ces phrases te seront utiles pour communiquer en anglais lors de tes voyages.

**Bonne lecture !**



↓  Check-in 43<sup>to</sup> 63

→  Check-in 2

↙   Arrivals

↓  Gates A D

## 1. Departure *Départ*

*Tu viens d'arriver à l'aéroport pour prendre ton vol en direction de New York...*

*Tu n'as pas beaucoup de temps et tu cherches le guichet où tu pourras t'enregistrer.*

*Alors, tu vas à la réception...*

## Check-in *Enregistrement*

Hi! Could you please tell me where the check-in desk for [American Airlines] is located?

01

*Bonjour! Pourriez-vous me dire où se trouve le comptoir d'enregistrement de [compagnie aérienne] s'il vous plaît ?*



*L'employé répond en indiquant le lieu.*

*Heureusement, tu arrives au comptoir d'enregistrement et il n'y a que quelques personnes en face de toi.*

*Rapidement, tu es assisté par l'hôtesse de la compagnie aérienne, et pour cela on a préparé quelques phrases utiles que tu peux utiliser tout au long de la conversation.*



## Reception

### Reception

**Hello, I have a flight to [New York] departing at [14:05].**

**02** *Bonjour, j'ai un vol pour [destination] qui part à [heure].*

**I would like to check in for my flight. Here's my passport and ticket.**

**03** *Je voudrais m'enregistrer pour mon vol. Voici mon passeport et mon billet.*

**Can I have a window/aisle seat, please?**

**04** *Pourrais-je avoir un siège côté fenêtre/côté couloir, s'il vous plaît ?*


**Is my luggage within the weight limit?**

**05** *Mon bagage respecte-t-il la limite de poids ?*

**Could you tell me where the gate for my flight is?**

**06** *Pourriez-vous me dire où se trouve la porte d'embarquement pour mon vol ?*





*Maintenant que tu as fait ton enregistrement et émis ton billet, tu te diriges vers le salon d'embarquement international.*

*Mais pour cela, tu dois passer par le contrôle de sécurité.*

*Voici quelques phrases utiles que tu peux utiliser.*



## Security check

Contrôle de  
sécurité

- 07** I need to remove my shoes / belt / jacket for the security check, right?  
*Je dois retirer mes chaussures / ma ceinture / ma veste pour le contrôle de sécurité, n'est-ce pas ?*
- 08** Do I need to remove my laptop from its bag?  
*Dois-je sortir mon ordinateur portable de son sac ?*
- 09** Can I bring this [item] through security?  
*Puis-je faire passer cet [objet] par la sécurité ?*
- 10** Are there any restrictions on liquids?  
*Y a-t-il des restrictions sur les liquides ?*





*Voilà! Maintenant que tu as passé la sécurité et que tu es arrivé dans la zone d'embarquement...*

*Tu as encore quelques heures avant le départ, voici donc quelques phrases utiles qu'on a préparées pour toi !*

# Boarding

## Embarquement

**Excuse me, do you know where the restrooms are?**

**11** *Excusez-moi, savez-vous où se trouvent les toilettes ?*

**Do you know if there are any restaurants/cafes/snack bars inside the boarding area?**

**12** *Savez-vous s'il y a des restaurants/cafés/snack-bars dans la zone d'embarquement ?*

**Excuse me, what time is boarding for my flight?**

**13** *Excusez-moi, à quelle heure est l'embarquement pour mon vol ?*

**Is my flight on time?**

**14** *Mon vol est-il à l'heure ?*

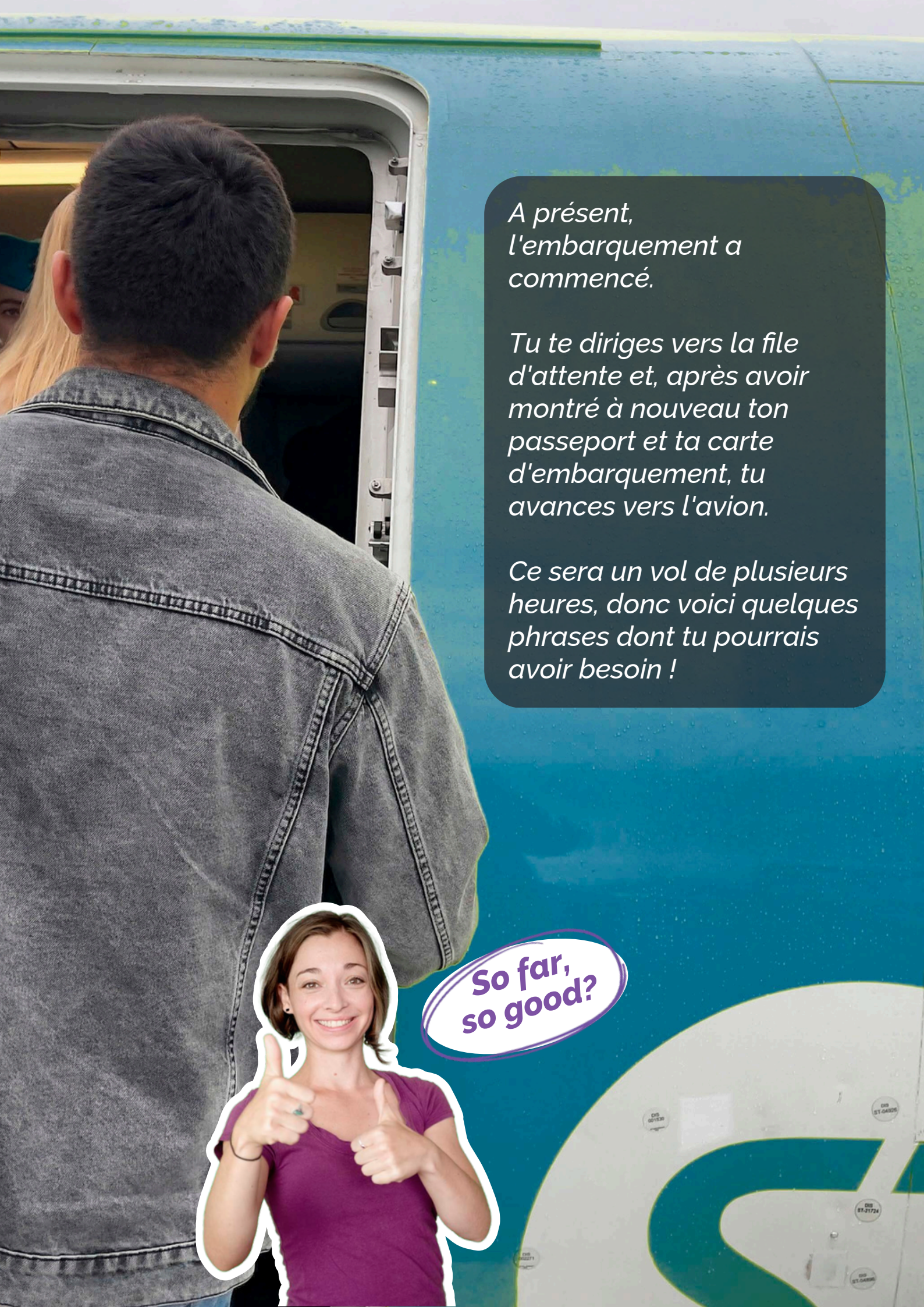
**Do I need to wear a mask here?**

**15** *Est-ce que je dois porter un masque ici ?*

**Is there priority boarding for families or disabled passengers?**

**16** *Y a-t-il un embarquement prioritaire pour les familles ou les passagers handicapés ?*





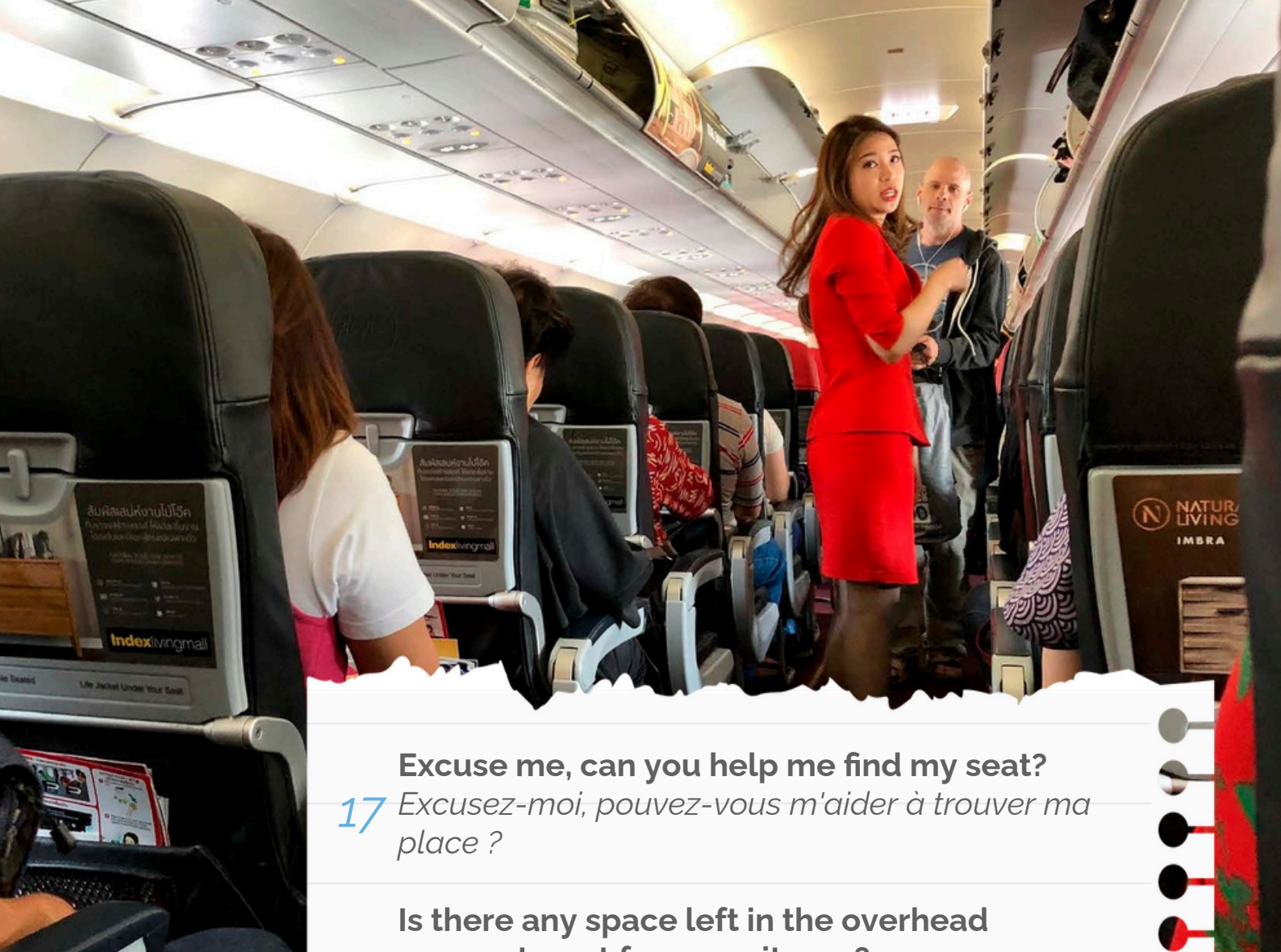
*A présent,  
l'embarquement a  
commencé.*

*Tu te diriges vers la file  
d'attente et, après avoir  
montré à nouveau ton  
passeport et ta carte  
d'embarquement, tu  
avances vers l'avion.*

*Ce sera un vol de plusieurs  
heures, donc voici quelques  
phrases dont tu pourrais  
avoir besoin !*



**So far,  
so good?**



**Excuse me, can you help me find my seat?**  
17 *Excusez-moi, pouvez-vous m'aider à trouver ma place ?*

**Is there any space left in the overhead compartment for my suitcase?**  
18 *Y a-t-il de la place disponible dans le compartiment supérieur pour ma valise ?*

**Excuse me, I'm having trouble fastening my seat belt...**  
19 *Excusez-moi, j'ai du mal à attacher ma ceinture de sécurité...*

**How can I access the playlist of movies and series, please?**  
20 *Comment puis-je accéder à la playlist de films et séries, s'il vous plaît ?*

**Can I have a glass of water, please?**  
21 *Pourrais-je avoir un verre d'eau, s'il vous plaît ?*

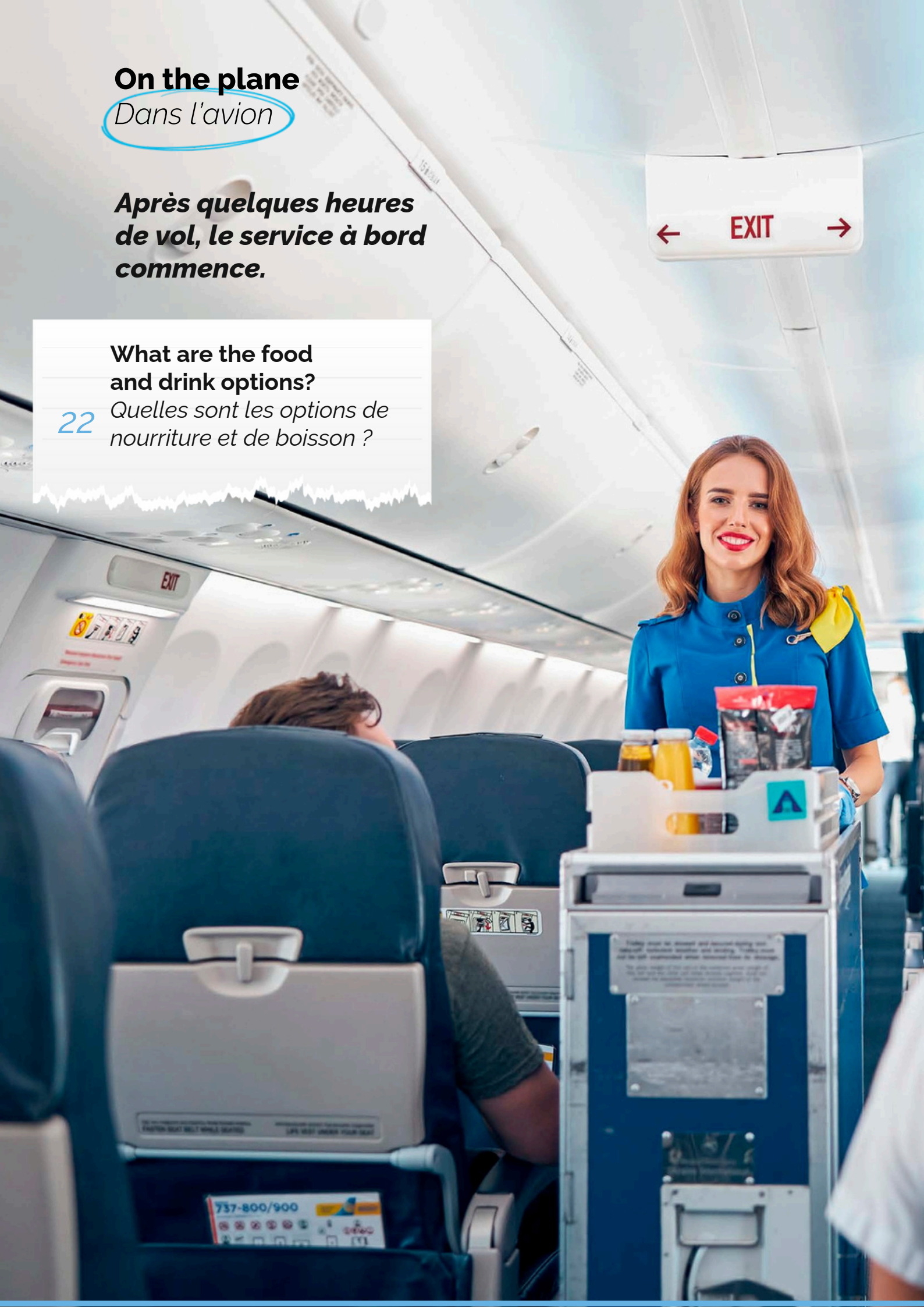
## On the plane

*Dans l'avion*

**Après quelques heures de vol, le service à bord commence.**

**What are the food and drink options?**

**22** *Quelles sont les options de nourriture et de boisson ?*



A woman with blonde hair, wearing a light blue denim jacket and dark pants, is walking away from the camera on a moving walkway at an airport. She has a black backpack with a pink floral patch and is pulling a dark blue suitcase. In the background, other people are visible, including a man in a red hoodie and another man in a black hoodie. The airport has a modern design with large glass panels and structural beams.

## 2. Arrival *Arrivé*

*Enfin, l'avion est arrivé à destination !*

*Tu viens de débarquer à l'aéroport JFK, à New York !*

*Il est 17h heure locale et à travers les immenses panneaux de verre de l'aéroport, tu peux voir la neige tomber dehors.*

*Tu suis le flux de l'aéroport et tu arrives à l'immigration, où tu entendras probablement les questions suivantes :*



## Airport at the immigration

23 **Your passport, please.**  
*Votre passeport, s'il vous plaît.*

24 **What's the purpose of your trip?**  
*Quel est le but de votre voyage ?*

25 **How long are you staying in the US?**  
*Pour combien de temps restez-vous aux États-Unis ?*

26 **Where are you going to stay in New York City?**  
*Où allez-vous séjourner à New York City ?*


27 **How much money do you have?**  
*Combien d'argent avez-vous sur vous ?*

28 **What's your occupation?**  
*Quelle est votre profession ?*

29 **Do you know someone here in the US?**  
*Connaissez-vous quelqu'un ici aux États-Unis ?*

30 **Have a great stay!**  
*Bon séjour !*

Aéroport à l'immigration



Are you enjoying your trip?

### 3. In the Uber *Dans l'Uber*

*Super !*

*Après être passé par l'immigration, maintenant tu as hâte d'arriver à l'hôtel pour prendre une bonne douche et te reposer un peu.*

*Et pour ce déplacement, tu as choisi de prendre un Uber.*

*Beaucoup de gens aiment discuter avec le chauffeur pour se mettre dans l'ambiance locale...*

*C'est pourquoi nous avons préparé quelques phrases pour t'aider à échanger avec lui !*



31 **Good evening! It's cold here, eh?**  
*Bonsoir ! Il fait froid ici, hein ?*

32 **How is the traffic today?**  
*Comment est le trafic aujourd'hui ?*

33 **Are you from New York?**  
*Êtes-vous de New York ?*

34 **Are there any big events coming up here in New York?**  
*Y a-t-il un grand événement à venir ici à New York ?*





#### 4. **Hotel** *Hôtel*

*Le chauffeur a été super sympa et en seulement 25 minutes, tu arrives à l'hôtel.*

*Voici quelques phrases dont tu pourrais avoir besoin !*



— **Could you tell me where the reception is located?**

35 *Pourriez-vous me dire où se trouve la réception ?*

— **Hello, I have a reservation under the name [name].**

36 *Bonjour, j'ai une réservation au nom de [nom].*

— **I would like to check in. Here's my ID and credit card.**

37 *Je voudrais m'enregistrer. Voici ma pièce d'identité et ma carte de crédit.*

— **Could you please give me a room key?**

38 *Pourriez-vous me donner une clé de chambre, s'il vous plaît?*

— **Is breakfast included in my reservation?**

39 *Le petit-déjeuner est-il inclus dans ma réservation ?*

— **What time does breakfast start / finish?**


40 *À quelle heure commence / finit le petit-déjeuner ?*

— **What time is check-out?**

41 *À quelle heure doit-on partir ?*

**Check-in**

*Check-in*

A bright, modern hotel room with a bed, a window, and a person looking out. The room features a bed with white linens and orange pillows, a window with light-colored curtains, and a person wearing a hat and a light-colored jacket looking out the window. The room is well-lit with natural light from the window.

*On sait que tout ne fonctionne pas toujours comme prévu dans les hôtels, n'est-ce pas?*

*C'est pourquoi il est important que tu sois préparé avec des phrases utiles au cas où tu rencontrerais un problème dans ta chambre...*

## Room issues

### Problèmes de chambre

**Excuse me, the air conditioning isn't working in my room.**

42 *Excusez-moi, la climatisation ne fonctionne pas dans ma chambre.*

**Could you bring some more towels, please?**


43 *Pourriez-vous apporter des serviettes supplémentaires, s'il vous plaît ?*

**This room is too noisy. Can I switch to a quieter room?**

44 *Cette chambre est trop bruyante. Puis-je changer pour une chambre plus calme ?*

**There's a problem with the TV in my room. Could someone come to fix it?**

45 *Il y a un problème avec la télévision dans ma chambre. Pourrait-on envoyer quelqu'un pour la réparer ?*





*Heureusement, tout s'est bien passé !*

*Tu as réussi à te reposer quelques minutes et la douche chaude t'a donné une sensation de renouveau !*

*Maintenant, tu descends à la réception à la recherche d'un bon restaurant pour dîner et pour obtenir d'autres informations sur la structure de l'hôtel...*

## Asking for information

*Demande d'information*

**Is there a gym / pool / game room in the hotel?**

**46** *Y a-t-il une salle de sport / une piscine / une salle de jeux dans l'hôtel ?*

**Could you recommend a good restaurant nearby?**

**47** *Pourriez-vous recommander un bon restaurant à proximité ?*

**How do I connect to the hotel's Wi-Fi?**

**48** *Comment puis-je me connecter au Wi-Fi de l'hôtel ?*

**Do you offer a shuttle service to the airport?**

**49** *Offrez-vous un service de navette pour l'aéroport ?*

**Could you help me book a tour of the city?**

**50** *Pourriez-vous m'aider à réserver une visite de la ville ?*



## 5. **Restaurant** *Restaurant*

*Le réceptionniste t'a  
recommandé un restaurant  
à quelques minutes de  
l'hôtel, apparemment l'un  
des meilleurs du quartier...*

*Voici quelques phrases  
utiles à savoir !*



## Ordering

### Commande

Could we have a table for [number] people, please?

51 *Pourrions-nous avoir une table pour [nombre] personnes, s'il vous plaît ?*

Could we see the menu, please?

52 *Pourrions-nous voir le menu, s'il vous plaît ?*

What would you recommend?

53 *Que recommandez-vous ?*

I would like to order [dish].

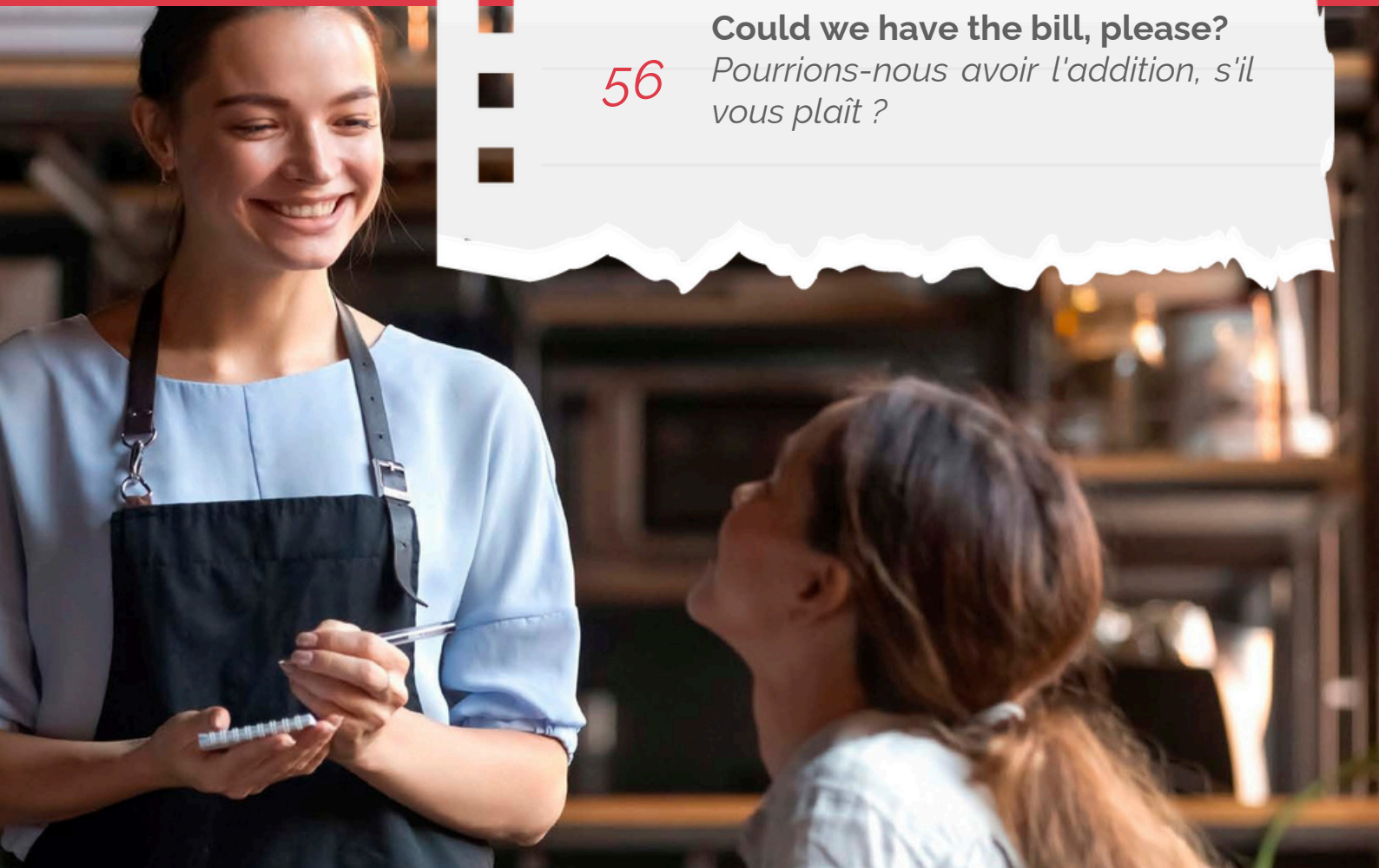
54 *Je voudrais commander [plat].*

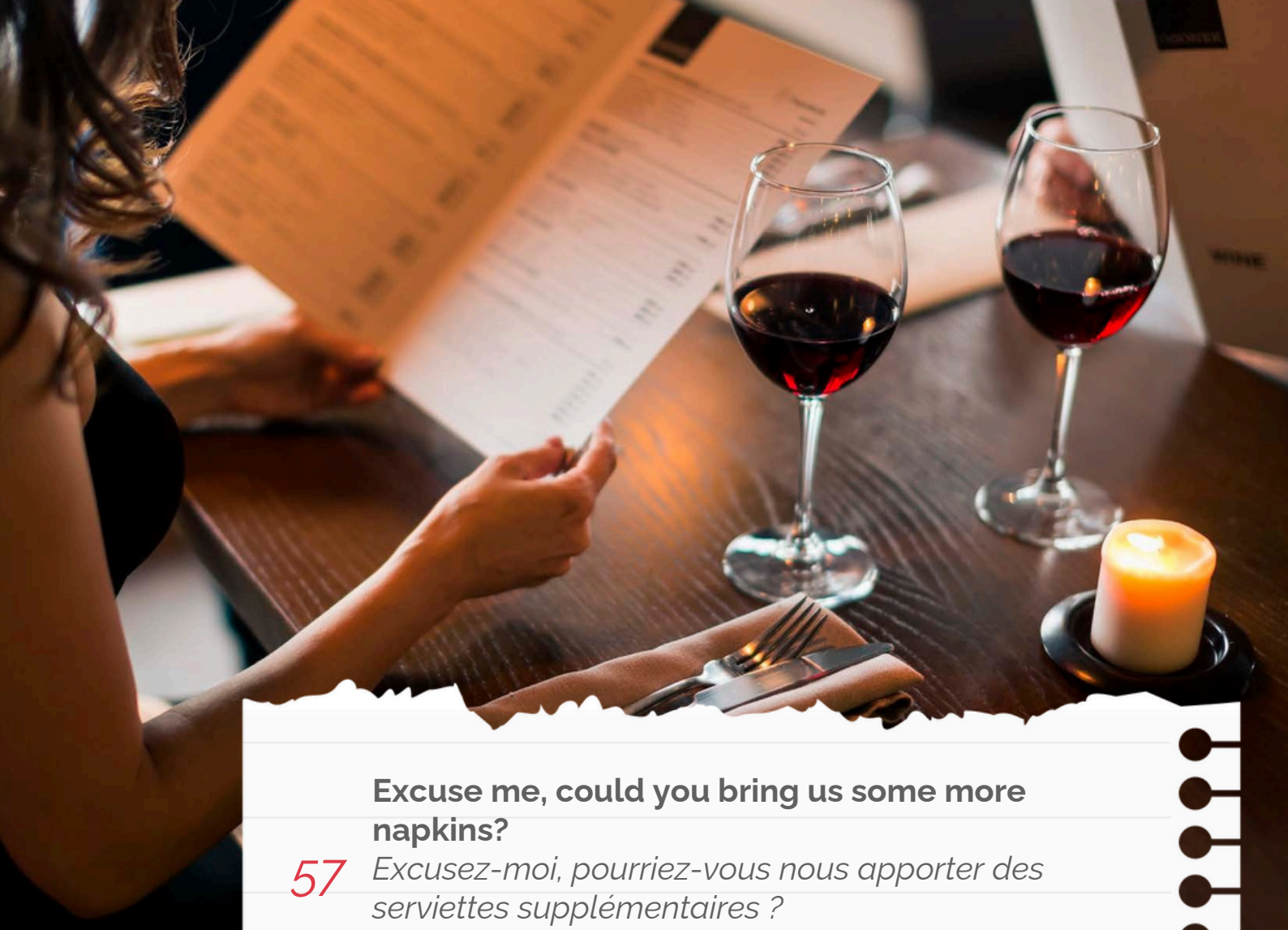
Could I have a glass of water, please?

55 *Pourrais-je avoir un verre d'eau, s'il vous plaît ?*

Could we have the bill, please?

56 *Pourrions-nous avoir l'addition, s'il vous plaît ?*





**Excuse me, could you bring us some more napkins?**

**57** *Excusez-moi, pourriez-vous nous apporter des serviettes supplémentaires ?*

**This dish is too spicy. Can you make it less spicy?**

**58** *Ce plat est trop épicé. Pourriez-vous le rendre moins épicé ?*

**We have a food allergy. Could you tell us which dishes contain [allergen]?**

**59** *Nous avons une allergie alimentaire. Pourriez-vous nous dire quels plats contiennent [allergène] ?*

**Excuse me, we've been waiting for our food for a while. Could you check on our order?**

**60** *Excusez-moi, nous attendons notre nourriture depuis un long moment. Pourriez-vous vérifier notre commande ?*

**Asking for help** *Demande d'aide*

*Après avoir dégusté un délicieux repas, tu te diriges à pied vers l'hôtel en admirant les belles rues de New York.*

*Tu es bien habillé.e, donc la neige n'est pas un problème, bien au contraire...*

*C'est un charme supplémentaire !*

*Maintenant, il n'y a plus qu'à entrer dans une chambre bien chauffée et à te préparer pour une nuit de sommeil confortable, car les nombreuses attractions de New York t'attendent le lendemain !*



Alors, as-tu aimé cet e-book ? On espère que oui, car on l'a préparé avec beaucoup de soin et d'affection !

Pour conclure, on a préparé un exercice pour que tu puisses tester tes connaissances, et nous te suggérons de répéter chaque phrase à voix haute pour t'exercer également à la prononciation, ok?



**Peasy Anglais**

SPEAK ENGLISH POUR DE VRAI

## En action!

***Maintenant on va pratiquer un peu pour fixer le contenu ! :)***

### **1 - Choisis la bonne réponse :**

Could I have a \_\_\_\_ seat, please?

- a) aisle
- b) air conditioning
- c) destination

Hello, I have a flight to New York \_\_\_\_\_ at 2:30pm.

- a) barking
- b) departing
- c) checking in

.

I would like to check in. Here is my \_\_\_\_\_ and credit card.

- a) boarding
- b) identification
- c) flight

### **2 - Placez les mots suivants avec leurs synonymes en dessous : to ask for, to reserve, to leave, to verify, to place an order.**

Trouvez un synonyme pour "to book" : \_\_\_\_\_.

Trouvez un synonyme pour "to confirm" : \_\_\_\_\_.

Trouvez un synonyme pour "to order" : \_\_\_\_\_.

Trouvez un synonyme pour "to request" : \_\_\_\_\_.

Trouvez un synonyme pour "to check out" : \_\_\_\_\_.



**Peasy Anglais**

SPEAK ENGLISH POUR DE VRAI